H-parket

www.h-parket.cz



Dřevěné Terasy





H-parket
www.h-parket.cz

Vyskoušete i vy kouzlo exotického dřeva

Naše společnost H-Parket je přímým dovozcem dřevařských výrobků z Indonésie , Číny, Jižní Ameriky, Kanady, Skandinávie a dalších zemí. Specializujeme se na dřevěné a dřevoplastové terasy, dřevěné fasády, Thermowood, masivní a vrstvené podlahy, spárovky a řezivo z exotických dřevin. V našem sortimentu se rovněž nacházejí vinylové podlahy, sedací soupravy. Dále se naše firma zabývá realizacemi interiérů i exteriérů, montáží terasových desek, fasádních profilů a podlah.

Nabízíme exotické dřeviny jako je Teak, Ipe, Akacie, Palisander, Afrormosia, Abachi, Amarente, Cedr červený, Doussié, Dub americký, Iroko, Jatoba, Javor americký, Meranti, Merbau, Ořech americký, Padub, Sipo, Třešeň americká a Zebrano....

Ekologie

Dřevo absorbuje CO2 a patří k obnovitelným zdrojům.

H-Parket spolupracuje s dodavateli z celého světa na zajištění zodpovědného zásobování dřevem a dřevěnými výrobky.

H-Parket dodává širokou škálu certifikovaných produktů - od spárovek přes terasové desky, dřevěné parkety až po stavební řezivo.

Požadováním certifikovaného dřeva a dřevěných výrobků podporujete ochranu světových lesů.
H-Parket se snaží zvýšit nabídku výrobků pocházejících ze dřeva certifikovaného normou FSC.





FSC
www.fsc.org
FSC® C041354

Znak odpowiedzialnej gospodarki leśnej

Dřevěná terasa ideck

Chcete si zpříjemnit posezení na zahradě, lépe využít prostory nad garáží, sklepem apod. Proč ne? Terasová prkna ideck Vám to umožní. Slovo deck (=paluba, prkno) pochází ze Spojených států, kde mají s používáním tropických dřevin při instalaci teras třicetileté zkušenosti.Systém ideck znamená jemně a hluboce drážkovaný profil prkna z tropického dřeva. Hluboká drážka a její tvar - je konstruován tak, aby bylo minimalizováno nebezpečí smyku u bazénů a také, aby se dobře čistila. Jemná drážka se používá s úspěchem tam, kde je rozmístěn na terase zahradní nábytek.

Ideck je profil registrovaný pro který je typické 8 drážek v hlubokém profilu se šikmými stěnami a menší odsazení na okraji prkna.

Terasová prkna ideck se dodávají v následujících formátech (v závislosti na dřevině):

Délka prken se všeobecně pohybuje mezi cca 2,5 a 4 m (odstupňováno po 30 cm – po stopách). Bohužel není možné předem garantovat dodávanou délku – vždy záleží na aktuální skladové zásobě daného profilu a dřeviny.





Profil classic jednostraně jemně drážkované

Povrch takto profilované terasové desky má drobné drážky, tzv. riflování, které zamezují smeknutí, a naopak poskytuje odtok dešťové vody. V důsledku toho obdržíte praktický, odolný a při užívání bezpečný produkt vysoké estetické kvality. Desky mohou, ale nemusí být, ukládány hladkým povrchem nahoru. Profil Classic je často užíván při montáži oplocení.

Dostupné rozměry:

- 19mm x 90mm
- 21mm x 120mm

Profil Nora jednostraně jemně drážkované

Charakteristickým rysem terasových desek NORA jsou zkosené boky. Profil NORA byl projektován tak, aby po montáži povrch terasy vypadal jednolitě, a zkosené boky desky celkově zakryly spodní kontrukci. Desky mohou být montované drážkovanou i hladkou stranou nahoru.

Dostupné rozměry:

- 21mm x 120mm

Profil ROSA
oboustraně drážkované

Profil ROSA má jednu stranu jemně drážkovanou, druhou s hlubokými rýhami. Desku je možno montovat oběma stranami, záleží na přání klienta. V místech vyššího zatížení (chodníky, schody, veřejné prostory) doporučujeme instalaci desek stranou s hlubokými drážkami nahoru, aby se docílilo vyššího protiskluzného efektu.

Dostępne wymiary:
- 21mm x 145mm
- 25mm x 145mm

Profil iclip

Design tohoto řešení terasy byl vyvolán požadavky zákazníků, kterým se nelíbilo používání vrutů ze shora. Iclip je nový způsob upevňování terasových desek, kde nejsou vidět hlavičky vrutů na jejím povrchu.

V nabídce je tento systém ve dřevině Ipe, Merbau Cumaru
Značka iclip nabízí profily hladké a jemně drážkované, které zabezpečují elegantní vzhled vaší terasy!
Délka prken se všeobecně pohybuje mezi cca 2,5 a 4 m (odstupňováno po 30 cm – po stopách). Bohužel není možné předem garantovat dodávanou délku – vždy záleží na aktuální skladové zásobě.

Dostupné rozměry:

- 22mm x 120mm

Terasa Kompozitní Ideck

Kompozitní terasy iDeck je nový produkt vyrobený ze dřeva a bambusového vlákna, vysoko-hustotního polyetylénu (HDPE) a dalších přísad a pojiva. Vzhledem k vysokému obsahu vlákniny (60%) má výrobek nejen vysokou odolnost vůči měnícím se povětrnostním podmínkám, ale také se snadno zpracovává. Kompozitní desky IDECK mají vysokou odolnost proti vlhku, hmyzu, plísním, korozi, hnilobě a popraskání - takže výrobek může být bezpečně používán venku. Kompozitní desky nevyžadují povrchovou úpravu. Jejich instalace je snadná a jsou nenáročné na údržbu.

Tento výrobek je bezpečný, šetrný k životnímu prostředí a ekologický (100% recyklovatelný). Nabízíme dva typy kompozitních desek: 20 x 140 mm (v šedé) a 25 x 150 mm (v hnědé).

- odporna na zmiany pogodowe (może być zastosowana w temperaturach od –40°C do 60°C)
- ekologiczna (podlega recyklingowi w 100%)

obecnie w swojej ofercie firma DLH posiada dwa rodzaje desek kompozytowych iDeCk wraz z wszystkimi akcesoriami niezbędnymi do ich montażu:

- Deska 20x140mm (kolor szary)
- Deska 24x150mm (kolor brązowy)

Popis druhů dřevin na terasy





Bangkirai (shorea laevis spp.)

Výskýt: Indonésie a Malajsie
Hmotnost čerstvého dřeva : 1200-1300 kg/m^3
Popis: Přirozenou charakteristikou dřeviny je přítomnost malých otvůrků po hmyzu, který přebýval ve stromě v době jeho růstu. Tyto malé otvory však nemají vliv na vlastnosti dřeva. Pokud jsou prkna vzduchosuchá, značně sesychají, což může mít za důsledek nestejnou či menší šíři prken vůči původně udávaných 145, 120 či 90 mm.
Přirozená barva: Světle hnědá, hnědá, místy světležluta



Massaranduba (Munilkara spp.)

Výskýt: Jižní Amerika
Hmotnost čerstvého dřeva : 1300 kg/m^3
Popis: Dřevina Massaranduba vlivem sucha značně sesychá. Při fakturačním rozměru desky 145 mm dokáže deska zejména v tangenciálním řezu seschnout až na 136 mm, a to hlavně v letních měsících v období největšího sucha. Po zvýšení klimatické vlhkosti (na podzim) můžou desky dosáhnout opět svého původního rozměru, tedy až 145 mm.
Doporučená dilatační mezera mezi jednotlivými deskami je 7 mm.
Přirozená barva: Červeno - hnědý odstín





Tatajuba (Bagassa guianensis Spp.)

Výskýt: Jižní Amerika
Hmotnost čerstvého dřeva : 1100 kg/m^3
Popis: Přirozená dlouhá životnost; vyskytování se prasklin. Působením povětrnostních vlivů dřevina postupně může získávat stříbrnou patinu. Díky vysokému obsahu křemíku může Tatajuba zůstat na dlouhá léta v kontaktu s vodou.
Přirozená barva: Světležlutá ýmění se na tmavěhnědou vlivem povetrnostních vlivů

Cumaru (Dipteryx Spp.)

Výskýt: Jižní Amerika
Hmotnost čerstvého dřeva : 1200 kg/m^3
Popis: Velmi težké, tvrdé, vlákna nejčastěji úzká a skroucená, težko se ohýba.
Přirozená barva: Žluto - hnědá až červeno - hnědá častečnš se žluto červením žilkovaním



Badi (Nauclea diderrichii Spp.)

Výskýt: Afryka
Hmotnost čerstvého dřeva : 1000 - 1100 kg/m^3
Popis: Dřevo Badi vzhledem ke své odlnosti a velké trvanlivosti je široce využíváno v produkci různých prvků vnější architektury (např. terasy, ploty či altány)
Přirozená barva: žlutá až oranžově žlutá



Ipe/Lapacho(Tabebuja spp.)

Výskýt: Jižní Amerika
Hmotnost čerstvého dřeva : 1300 kg/m^3
Popis: přirozená, velmi vysoká odolnost proti povětrnostním vlivům. Jako jiná dřeva i tyto dřeviny se samy neubrání procesu oxidace na slunci a tak postupem času získávají stříbrnou patinu. Taktéž co se týče kroucení, se tyto dřeviny můžou ohýbat, proto je nezbytně nutné správné skladování a instalace. Dřevo je přírodní produkt. Jednotlivá prkna se mohou lišit barvou, kresbou i směrem vláken, taktéž se mohou objevit přirozené vlastnosti dřeva např. malé suky či malé otvůrky po škůdcích. Dřevo může pouštět barvu, hrubnout, také chlupatět na povrchu či se mohou objevit praskliny, také může bobtnat či sesychat +/- 10%.
Přirozená barva: Olivově zelená procházející přez červenou až po tmavě hnědou

Merbau (Intsia spp.)

Výskýt: Jihovýchodní Asie a Austrálie
Hmotnost čerstvého dřeva : 1200 kg/m^3
Popis: Dřevina je vhodná jak do interiérů, tak do exteriérů. Jako jiná dřeva i tato dřevina se sama neubrání procesu oxidace na slunci a tak postupem času získává stříbrnou patinu. Taktéž co se týče kroucení, se tato dřevina může ohýbat, proto je nezbytně nutné správné skladování a instalace. Dřevo je přírodní produkt. Jednotlivá prkna se tedy mohou lišit barvou, kresbou i směrem vláken, taktéž se mohou objevit přirozené vlastnosti dřeva např. malé suky či malé otvůrky po škůdcích. Dřevo může hrubnout neboli také chlupatět na povrchu či se mohou objevit praskliny, také může bobtnat či sesychat +/- 10%.
Přirozená barva: Hnědá až tmavěhnědá s charakteristickým zlatým žilkováním



Podkladní hranoly

Pro instalaci terasových prken iDECK a iCLIP se využívá podkladových hranolů – svlaků. Tyto podkladové hranoly by měly být ze stejné či alespoň stejně odolné dřeviny.
Hranoly jsou zpravidla jemně drážkované a dodávají se nejčastěji ve dřevinách Angelim Pedra, Bangkirai či Keruing.

Délky se stejně jako u terasových prken pohybují mezi cca 2,5 a 4 m, vždy v závislosti na profilu, dřevině a aktuální skladové zásobě.

Podkladové hranoly nabízíme ve formátech:

- 50mm x 50mm (čtyřstraně drážkované)
- 42mm x 70mm (dvoustraně drážkované)
- 42mm x 90mm (dvoustraně drážkované)
- 90mm x 90mm (čtyřstraně drážkované)

Doplňky pro montáž dřevěných teras







- Vruty SPAX-D

ocel nerez (A2)
Nerezové vruty pro motáž do terasových desek IDeck
Malá hlavička cylindru zaručuje, že je vrut na povrchu desky téměř neviditelný.
Balíček obsahuje 200 kusů nerezových šroubů ve stříbrném a bronzovém odstínu

- Vruty IFIX

ocel nerez (A2)
Balení obsahuje 200 kusů nerezových šroubů hnědé barvy

- Systém uchytů Iclip

Spojky sjou speciálně navrženy, tak aby sedli do drážek prken systému iClip. Stejné spojky se používejí také na iDeck by Twinson®, takže se dá vzájemně plynule kombinovat dřevo a s iDeck by Twinson.
Balení: 1bal. = 150 ks polypropylenových spojek, 150 ks nerezových vrutů, 1ks bit – na vrtačku, 4 ks záslepek IPE pro zakončení montáže systému iClip.

- Systém Ifix záslepky

Speciální montážní box, který pomůže dosáhnout lepšího vzhledu Vaší terasy. Již žádné ošklivé hlavičky vrutů.
Box se dodává (záslepky) ve dřevinách CUMARU, MERBAU, MASSARANDUBA.
Balení: 1 bal. = 500 ks záslepek, 500 ks speciálních nerezových vrutů A2, 1 ks speciální fézka na zapuštění hlav šroubů.

- Gumové podložky pod hranoly

Chrání dřevěné hranoly před vlhkostí, nečistotami a umožňuje odtok vody pod konstrukcí.
Balení obsahuje 20-25 kusů podložek o mírách 8 x 100 x 100 mm.

- Stahovák pro instalaci terasových desek

Usnadňuje stahování desek pouhým pohybem rukojeti.

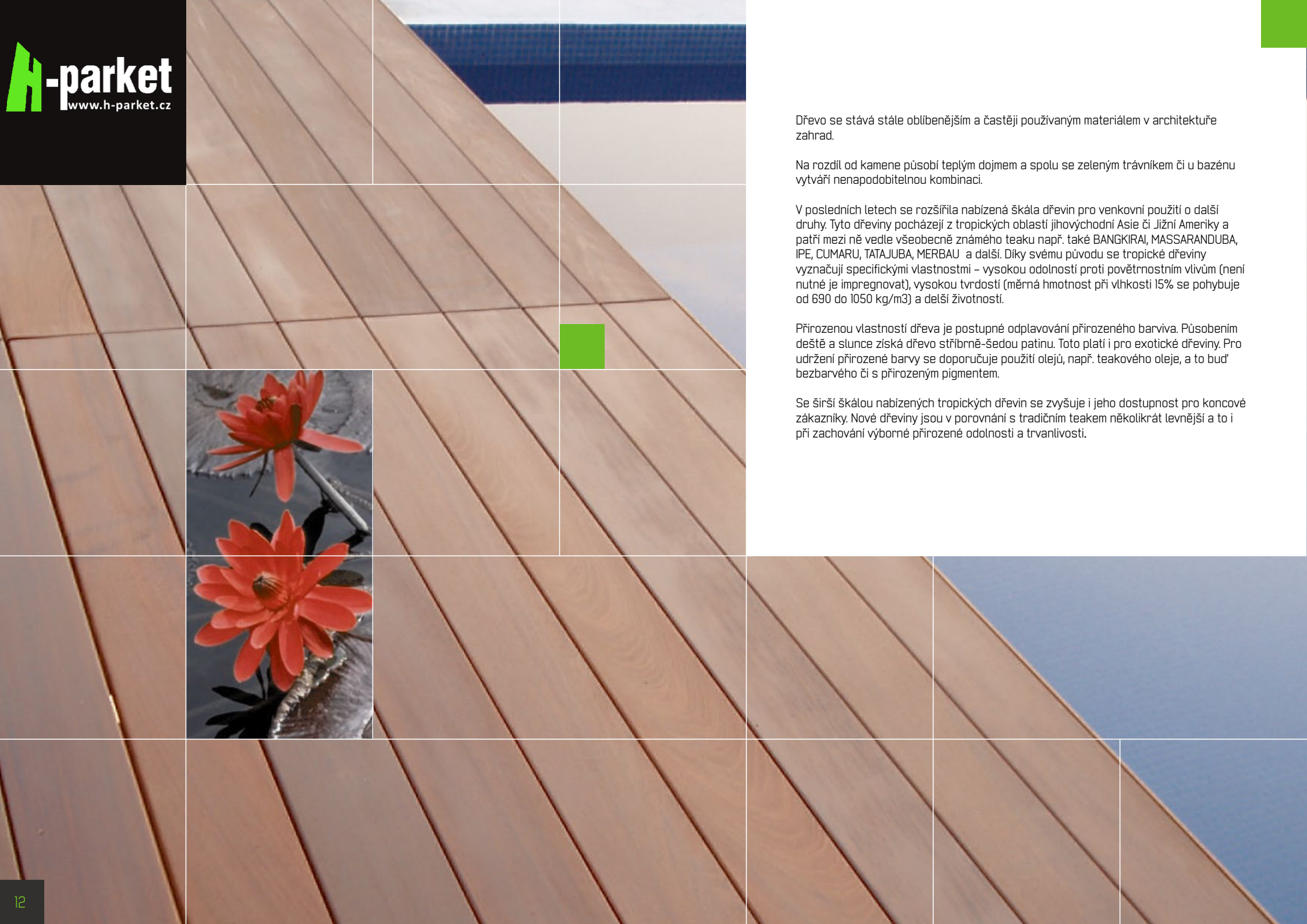

Dřevo se stává stále oblíbenějším a častěji používaným materiálem v architektuře zahrad.

Na rozdíl od kamene působí teplým dojmem a spolu se zeleným trávníkem či u bazénu vytváří nenapodobitelnou kombinaci.

V posledních letech se rozšířila nabízená škála dřevin pro venkovní použití o další druhy. Tyto dřeviny pocházejí z tropických oblastí jihovýchodní Asie či Jižní Ameriky a patří mezi ně vedle všeobecně známého teaku např. také BANGKIRAI, MASSARANDUBA, IPE, CUMARU, TATAJUBA, MERBAU a další. Díky svému původu se tropické dřeviny vyznačují specifickými vlastnostmi – vysokou odolností proti povětrnostním vlivům (není nutné je impregnovat), vysokou tvrdostí (měrná hmotnost při vlhkosti 15% se pohybuje od 690 do 1050 kg/m3) a delší životností.

Přirozenou vlastností dřeva je postupné odplavování přirozeného barviva. Působením deště a slunce získá dřevo stříbrně-šedou patinu. Toto platí i pro exotické dřeviny. Pro udržení přirozené barvy se doporučuje použití olejů, např. teakového oleje, a to buď bezbarvého či s přirozeným pigmentem.

Se širší škálou nabízených tropických dřevin se zvyšuje i jeho dostupnost pro koncové zákazníky. Nové dřeviny jsou v porovnání s tradičním teakem několikrát levnější a to i při zachování výborné přirozené odolnosti a trvanlivosti.

Montáž standartní systém Ideck



Příprava podloží : Ujistěte se, že podloží je stabilní, pevné a hladké. – Sklon cca 1 cm na běžný metr zajistí správný odvod vody. – Pro zamezení růstu plevele doporučujeme použít zemní textilii. Exotické dřevo obsahuje prvky/taniny zvyšující odolnost prken. – Může však dojít také k jejich vyplavení vlivem dešťové vody ve formě hnědé tekutiny. – Proto je nutné zamezit přímému nechráněnému styku s omítnutými nebo jinak povrchově upravenými stěnami a podlahami. – Doporučujeme použít ochrannou fólii.

Nosné trámy musejí být upevněny do podloží tak, aby zajišťovaly pevný základ. – Nosné trámy musejí být ze stejného typu dřeva jako viditelná prkna. – Pozor: Tloušťka nosných trámů musí být vzhledem k prknům alespoň dvojnásobná (např. pro prkna 21 x 145 mm použijte trámy s průřezem minimálně 42 x 70 mm). – Obvykle je dostatečná šířka trámů 50 mm, ovšem v místech styku dvou prken je nutná šířka 70 mm. – Při srovnávání trámů zachovávejte správné rozestupy mezi nimi: rozestup závisí na síle a šířce prken

H-parket
www.h-parket.cz

Rozměr terasové desky	Maximální rozteč mezi hranoly
19 mm x 90 mm	25–30 cm
20 nebo 22 mm x 120 mm	35–40 cm
21 mm x 145 mm	40–45 cm
25 mm x 145 mm	45–50 cm

Montáž s viditelnými vruty: Před zahájením pokládky prken věnujte prosím pozornost směru vláken a mírných barevných odchylek. – Všechna prkna pokládejte ve stejném směru. Vzdálenost mezi prkny: V závislosti na měnící se teplotě a vlhkosti vzduchu podle ročního období se prkna budou roztahovat a smršťovat. Před zahájením montáže doporučujeme zkontrolovat úroveň vlhkosti v prknech. S ohledem na uvedené musí být montáž prken prováděna v souladu s následujícími pravidly: Rozestup mezi jakýmikoli dvěma prkny musí být 5 - 10 mm. Tato dilatační spára poskytuje prostor umožňující dřevu „dýchat" (roztahovat a smršťovat se) podle počasí, aniž by došlo k poškození pokryté plochy.
V případě, že pokrytá plocha sousedí se zdí nebo jinou pevnou konstrukcí, je nutné mezi prkny a touto zdí či jinou pevnou konstrukcí ponechat mezeru o šířce min. 10 mm.
Spojování konců prken: Konec každého prkna by měl spočívat na nosném trámu a být přišroubovaný minimálně 2 vruty, aby se zamezilo pohybu prkna. Předvrtání: Pomocí značkovací šňůry si označte správné seřazení a předvrtejte otvory pro vruty (např. pro vruty průměru 6 mm použijte 5mm vrták). Vzdálenost mezi otvorem vrutu a koncem prkna by měla být max. 5 - 7 cm a min. 2 cm, aby se zamezilo vyboulení konců prken. Pro dosažení bezvadného a trvanlivého výsledku je nutné použít výhradně vruty z nerez oceli. – Na každé prkno o délce větší než dvojnásobek jeho šířky použijte 2 vruty. Vruty: Doporučujeme použít nerez vruty a šroubovat je do prken nízkou rychlostí. – Hlavička vrutu by měla být v úrovni povrchu prkna, aby žádný vrut nevyčníval nad úroveň prken.
Dokončení: Konec prken můžete upravit zkosením pod úhlem 45° pomocí ruční nebo elektrické pásové brusky.

Montáž systému Iclip

Balení obsahuje 150 spojek z polypropylenu + 150 nerezových vrutů (A2) 4,5 x 40 mm + 1 nástavec na vrut

iclip®

1. Zakončovací profil nebo první terasovou desku přišroubujte k podkladovému hranolu.



2. Po té přišroubujte spojku ke každému podkladnímu hranolu (předvrtejte hranol s 3,5 mm vrtákem)



3. Prkno přiložte ke spojce a přiklepněte jej kladivem nebo palicí, tak aby spojka zapadla do drážky.
Každý konec prkna musí být zajištěn 2 spojkami. Tam, kde se střetávají dva konce, musí být každý z konců upevněn dvěmi spojkami. Pokud použijete hranol 42 x70/90 mm zjednodušíte si instalaci.

4. Pokračujte v tomto postupu až do dokončení terasy.
Jako poslední kus můžete použít desku či zakončovací profil.
Užívejte si terasu po mnoho let!





Udržba a ochrana

Pro zamezení výskytu třísek doporučujeme prkna po dokončení montáže namočit vodou (nebo počkat do prvního deště) a po vyschnutí je přejet smirkovým papírem. Tím dojde k odlomení vyčnívajících hlaviček třísek. V důsledku přirozené oxidace způsobené ultrafialovým světlem dochází k zešednutí prken (zejména kolem bazénů). Nepřebíráme žádnou odpovědnost za nehody způsobené uklouznutím.

Po té doporučujeme periodicky ošetřovat čističem iCLEAN a následě napouštět olejem. Čistič vyčistí dřevěné desky od nečistot a prachu v dřevě (provádí se rejžákem více dle iCLEAN) a po té se dřevo napouští speciálním olejem. Olej zpomaluje stárnutí dřeva a taktéž spomaluje proces oxidace čili „šisování dřeva". Tento postup se doporučuje alespoň 2x do roka nebo po každé, kdy je vidět, že dřevo začíná šednou. Pokud má dřevo již šedou patinu, se již nedá tímto postupem vrátit původní vzhled dřeva. V tomto případě se dají běžně na trhu koupit oleje s příměsí pigmentů dle požadavků zákazníka, tyto oleje s příměsí pigmentů v naší nabídce nejsou, proto se prosím obraťte přímo na prodejce chemie na to určené.



iclean

Univerzální koncentrát na čištění dřeva určený do exteriéru

- Odstraňuje znečištění - prach, stopy starého oleje z povrchu
- Balení po 1l nebo 2,5 l
- Spotřeba: 1l na +/1 14 m2

Příprava: Odstraňte z povrchu hrubé nečistoty a poté opláchněte čitstou vodou.

Způsob použití: Roztok zřeďte v poměru 1:25. Naneste jej na povrch pomocí štětce nebo kartáče. Nechte působit 5 minut, potom opláchněte vodou a nechte povrch pořádně vyschnout.

Čištění nářadí: Vodou.

iprotect

Bezbarvý olej na konzervaci a ochranu dřeva

- Pomáhá uchovat přirozenou barvu dřeva
- Odpuzuje vodu
- Chrání před povětrnostními vlivy
- Balení: 2,5l a 10l (případně 1l,3l, 5l u jiných značek)
- Spotřeba: 1l oleje na 10-15 m2 terasy

Příprava: Před nanášením odstraňte hrubé nečistoty. Před použitím se doporučuje použí čistič iCLEAN.

Způsob použití: Nejlepšího efektu se dosáhne nanesením 2 krát ročně, před a po zimě. Nanáší se v jedné nebo ve dvou vrstvách podle potřeby a savosti materiálu.

Nanášení: Štětcem nebo hadrou, po natření nepoužívejte terasu po dobu 24 hodin. Po uplynutí 24 hodin setřete přebytek oleje čistou bavlněnou hadrou. Nenanášejte olej při teplotách nižších než +5°C nebo při relativní vlhkosti vzduchu vyšší než 80%. Olej se neředí.

Čištění nářadí: Lihem.

H-parket

www.h-parket.cz

www.h-parket.cz